


# Электронное голосование на общих собраниях через мобильное приложение «Кворум»

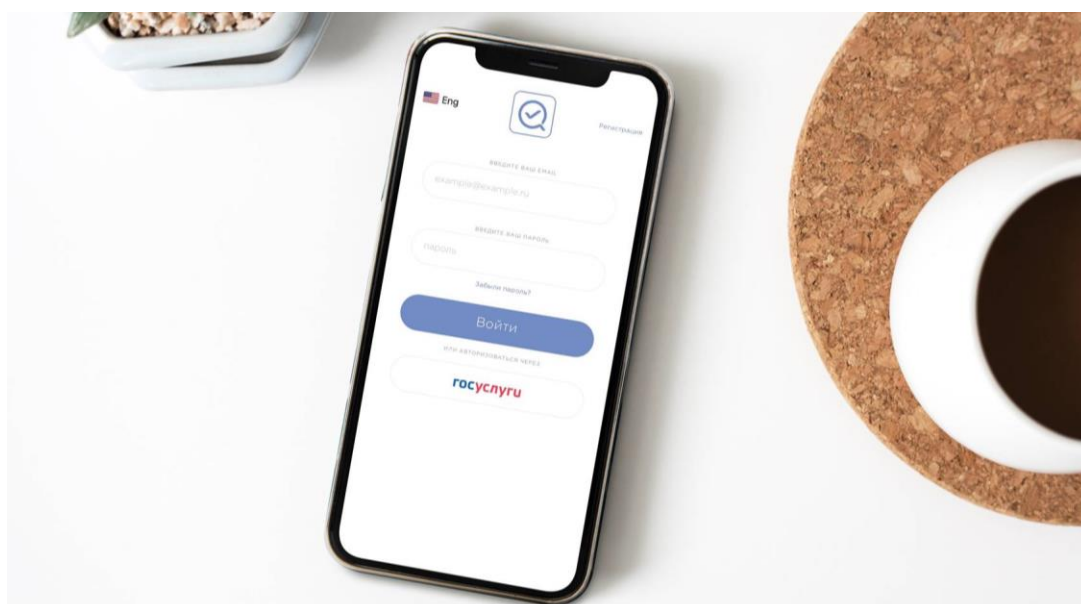
1. Необходимо установить на свой телефон бесплатное мобильное приложение «Кворум». Приложение доступно для iOS и Android. Перейти к установке можно по ссылке: <https://www.vtbreg.ru/company/electronic-document/kvorum/>.




Переход по QR-коду



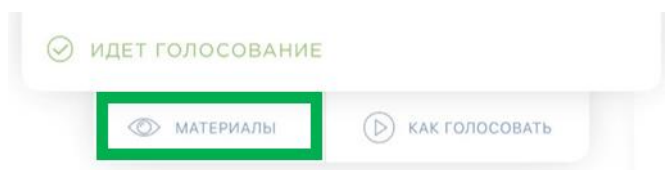
2. После установки и запуска приложения необходимо авторизоваться при помощи Вашего логина и пароля или авторизоваться с помощью учетной записи на Портале Госуслуги:




3. После авторизации необходимо выбрать нужное мероприятие из списка. Вам будет доступен список Ваших счетов, по которым Вы можете голосовать.



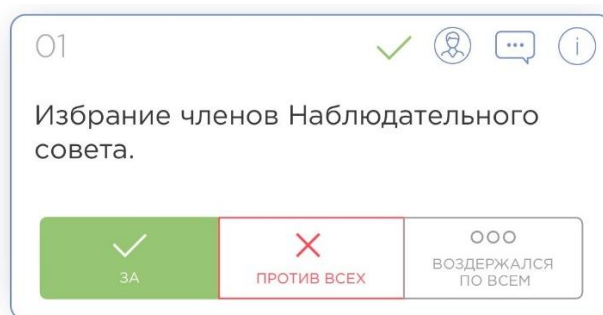
4. Перед тем, как приступить к голосованию, можно ознакомиться с материалами к собранию в разделе «Материалы»:



4. Для голосования по вопросам повестки дня необходимо нажать на само мероприятие и на кнопку «ГОЛОСОВАТЬ».



5. Чтобы ответить на вопрос, необходимо на него нажать:



Ознакомиться с полным текстом вопроса можно, выбрав:



Ознакомиться с кандидатами можно, выбрав:



6. По каждому вопросу повестки дня можно выбрать только один вариант голосования: «ЗА» / «ПРОТИВ» / «ВОЗДЕРЖАЛСЯ».

7. По вопросу избрания членов Наблюдательного совета / Совета директоров в случае голосования «ЗА», Вы вправе отдать все голоса либо за одного кандидата, либо распределить их между двумя или более кандидатами. Также можно автоматически распределить голоса между всеми кандидатами. Если Вы выбрали вариант «ПРОТИВ» или «ВОЗДЕРЖАЛСЯ», то распределять голоса между кандидатами не нужно.

8. Для завершения голосования необходимо выбрать кнопку «ПРОГОЛОСОВАТЬ» после всех вопросов:



9. После голосования Вам будет доступен просмотр результатов своего голосования. Необходимо снова зайти в собрание и выбрать «СЕРТИФИКАТ ГОЛОСОВАНИЯ», после этого Вам будет предложено сохранить сертификат в формате PDF:

